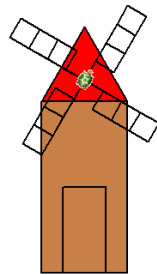
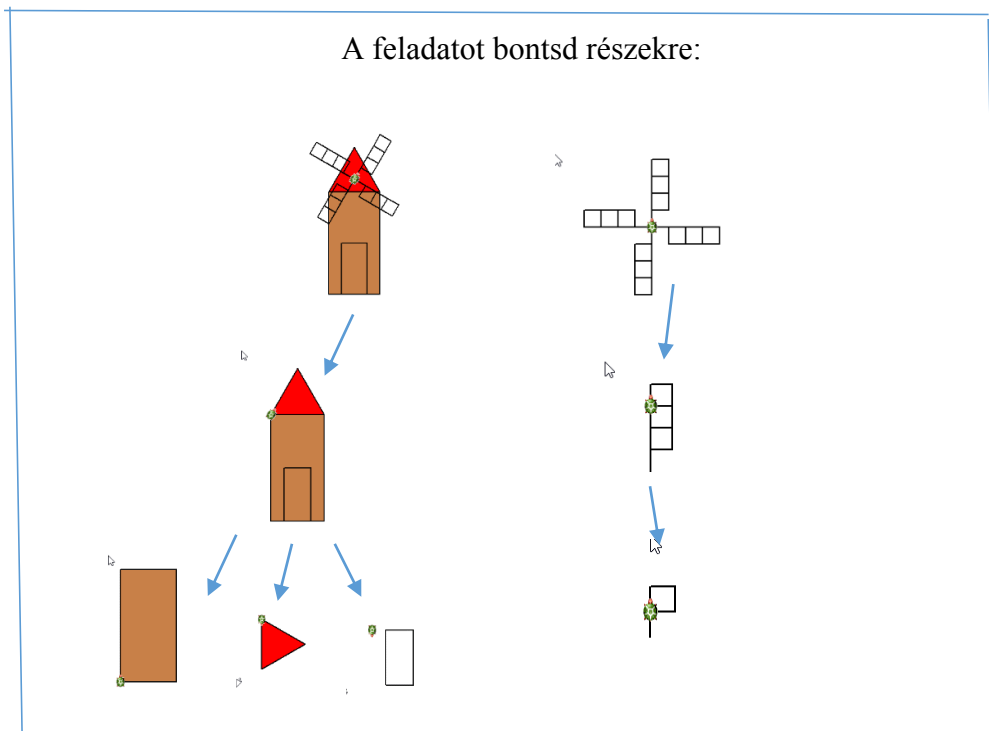


Programozzuk!

Programozásnál meg kell tervezni a munkát!




Feladat:



Ezt a programozási technikát ÉPÍTKEZÉSNEK nevezzük.

Az elkészítés menete:


```
ajtó  
háromszög  
ház  
indító  
kerék  
létra  
négyzet  
téglalap  
eljárás] téglalap  
tf poz! [0 -100] t1  
ism 2 [e 200 j 90 e 100 j 90]  
tf e 10 j 90 e 10 t1sz! "szürkésbarna tölt  
h 10 b 90 h 10 t1  
vége
```



főablak (ablak) változtatása

Alapok Megjelenés Események Változók Eljárások

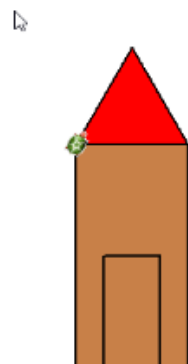
ajtó	eljárás ajtó
háromszög	tf j 90 e 25 b 90 t1
ház	ism 2 [e 100 j 90 e 50 j 90]
indító	tf b 90 e 25 j 90 t1
kerék	vége
létra	
négyzet	
téglalap	



főablak (ablak) változtatása

Alapok Megjelenés Események Változók Eljárások

ajtó	eljárás háromszög
háromszög	ism 3 [e 100 j 120]
ház	tf j 45 e 10 t1sz? "piros tölt
indító	h 10 b 45 t1
kerék	vége
létra	
négyzet	
téglalap	



főablak (ablak) változtatása

Alapok Megjelenés Események Változók Eljárások

ajtó	eljárás ház
háromszög	téglalap
ház	ajtó
indító	e 200 j 30
kerék	háromszög
létra	vége
négyzet	
téglalap	



főablak (ablak) változtat

Alapok Megjelenés Események Változók Eljárások

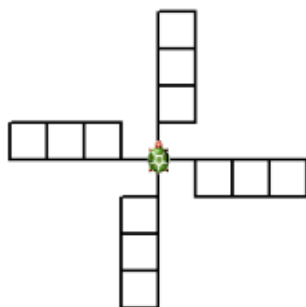
ajtó	eljárás négyzet
háromszög	e 25
ház	ism 4 [e 25 j 90]
indító	vége
kerék	
létra	
négyzet	
téglalap	



főablak (ablak) változtatása

Alapok Megjelenés Események Változók Eljárások

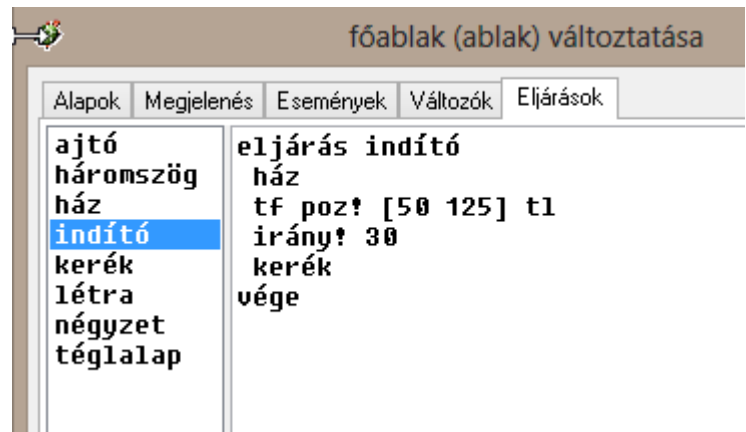
ajtó	eljárás létra
háromszög	ism 3 [négyzet]
ház	vége
indító	
kerék	
létra	
négyzet	
téglalap	



főablak (ablak) változtatása

Alapok Megjelenés Események Változók Eljárások

ajtó	eljárás kerék
háromszög	ism 4 [létra h 75 j 90]
ház	vége
indító	
kerék	
létra	
négyzet	
téglalap	



Az indítóeljárásban elhelyezett parancsok automatikusan lefutnak.

Mentsd el a munkád a saját mappádba. Az Imagine projekteket elmentheted, úgy is, hogy azok a webböngészőben megjelenjenek. Ehhez egy PLUGIN-t kell letöltened. A plugin a böngésző kiegészítő modulja.